



LA DÉFENSE

BATAILLON QUARTIER GÉNÉRAL
ETAT- MAJOR DE LA DÉFENSE
Quartier Reine Elisabeth

14 DEC. 2016

Date:
MITS: 16-00
Page(s): 1
Arch:H05

402 094

Au Comd ACOS WB

DGHR
DG BudFin
DGJM
MRMP
CID Mat

Objet : **Compte-rendu d'exercice alerte incendie**
Concerne: exercice d'évacuation des blocs 4 B-C-D


Ref : 1. A.R. du 04/08/1996 relatif au bien-être des travailleurs lors de l'exécution de leur travail
2. A.R. du 28/03/2014 relatif à la prévention de l'incendie sur les lieux de travail

1. Synthèse : Bien-être au travail, exercice d'évacuation incendie, compte-rendu
2. Vous trouverez ci-joint le compte-rendu de l'exercice du 29/11/2016 en objet.


Dirk LAFORCE
Lieutenant-colonel
Commandant
Président CCB 08

Info: INFRA 2ème Ech, SLPPT 08

Correspondant: Jean SCIEUR
Adjudant-chef
Tel: 9-6321-17018 ou 02/44.17018
E-Mail : Jean.Scieur@mil.be



Bataillon Quartier Général Etat-Major de
la Défense
Quartier Reine Elisabeth
Rue d'Evere, 1
1140 EVERE
BELGIQUE

.be



LDPBW08
SLPPT 08

COMPTE-RENDU D'EXERCICE ALERTE INCENDIE

1. **Quartier : QRE EVERE**
2. **Bloc concerné : blocs 4 B-C-D**
3. **Unités concernées:**
Voir annexe A
4. **DTG: 290900Nov16**
5. **Composition de la délégation**
 - **SLPPT 08**
ADC SCIEUR Jean-Michel
 - **Comd Qu**
LtCol LAFORCE Dirk
Adjt KINDT Frans S2/S3 Bn QG
Renforcé par 8 observateurs du Bn QG Def EVERE
6. **Résumé de l'observation:**
 - a. A la demande du Comd Qu, l'exercice a été planifié par la section locale de prévention d'EVERE. Le personnel du bloc 4 a été informé de l'exercice par les Chefs de Corps de chaque unité. L'alarme a été déclenchée à 0900 Hr. Tout le personnel était évacué à 0905 Hr.
 - b. L'exercice d'évacuation s'est déroulé dans le calme, sans panique et sans problème majeur. Cet exercice présentait toutefois quelques lacunes et peut être amélioré en apportant quelques corrections.
 - c. Un problème de communication des infos s'est fait ressentir par les différents intervenants : comment joindre la garde avec un téléphone portable ? Ce problème est résolu.
 - d. Il apparaît clair qu'il sera indispensable à l'avenir de coordonner les zones de rassemblement et les responsabilités de chacun. Notamment, pour les informations à apporter aux pompiers.
 - e. Il n'y a pas de système d'alarme dans la zone container (DGHR). Une analyse de risques incendie sera effectuée le 19/12/2016 par la SLPPT 08.
 - f. Au niveau de l'infrastructure, plusieurs portes coupe-feu ne se ferment pas correctement. Chaque unité, à son niveau, doit veiller à faire les demandes de travail au CC Infra compétent.

- g. Portes coupe-feu : les poignées d'ouverture des portes sont petites et le sens d'ouverture de celles-ci n'est pas affiché. (Solution : Voir remarque f.)
- h. Les modes d'emploi des centrales incendie ne sont pas affichés à côté des appareils (SLPPT08, ce problème est en cours de résolution)
- i. En règle générale, la signalisation doit être améliorée avec des pictogrammes adéquats (trop peu et mal placés)



7. Recommandations de la SLPPT 08

- a. Par unité et en collaboration inter-unités (par étage), étudier un plan interne d'urgence de lutte incendie, et par conséquent, mettre à jour le dossier incendie de l'unité. La SLPPT 08 finalise actuellement le dossier incendie pour les blocs 4. Ce dossier sera fourni aux unités ASAP.
- b. Améliorer l'information aux travailleurs du bloc 4 par :
 - 1) Affichage d'un plan par étage du bloc pour les itinéraires d'évacuation
 - 2) Affichage des personnes désignées pour l'évacuation en cas d'incendie
 - 3) Affichage des personnes désignées pour le combat du feu en 1^{ère} intervention
 - 4) Affichage des numéros d'appel au service d'intervention à jour
- c. Identifier les personnes responsables pour l'évacuation et la lutte anti-incendie
 - 1) Par l' (in) formation aux différents moyens de lutte anti-incendie
 - 2) Par le port des vestes fluorescentes adéquates
- d. Identifier les personnes responsables pour les premiers soins
- e. Améliorer la signalisation des locaux et des itinéraires d'évacuation en cas d'incendie
 - 1) Par des pictogrammes réglementaires
 - 2) Par l'affichage des itinéraires d'évacuation et de plans du bâtiment
- f. Améliorer de la formation des intervenants dans la lutte anti-incendie
- g. Former les intervenants, notamment par une formation sur les moyens d'extinction (contacter l'ADC BIERMANS, CC V&C à Peutie)
- h. Désigner et former le personnel de l'unité désigné pour l'évacuation des lieux de travail en cas d'incendie. (via l'AssPrev de l'unité)
- i. Tenir à jour des listes pour les intervenants en 1^{ers} soins, le personnel pour l'évacuation et le personnel pour la lutte anti-incendie.

j. **Remarques :**

- 1) la validité des aptitudes pour les intervenants premiers soins est d'un an et un rafraîchissement doit être effectué chaque année.
- 2) L'assistant en prévention est la personne de choix pour l'élaboration de ces différentes mises en ordre. Toutefois, le rôle de l'assistant en prévention se veut être un rôle de conseiller. Il ne lui appartient pas le rôle de décision. Cette responsabilité légale incombe au Chef de Corps qui est assisté par les membres de la ligne hiérarchique. (A.R. du 04/08/1996 : loi sur le bien-être au travail)
- 3) **Références légales :** A.R. du 28/03/2014 relatif à la prévention de l'incendie sur les lieux de travail

Fait à EVERE, le 13/12/2016

Signature		
Nom	SCIEUR Jean-Michel	CORNU Samuël
Grade	ADC	Cdt d'Avi
Fonction	Conseiller en prévention	Chef SLPT 08

Compte-rendu des observations suite à l'exercice d'alerte incendie bloc 4 – 290900Nov16

Annexe A

Bloc	Etage	Unités concernées (par ailes)		Equipes d'observateurs	Remarques	
		A	B			
4B	RDC	DGHR – DGJM		Adjit DE GEYTER (DGHR)	<p>Item 8 : plusieurs pots de plantes dans le couloir</p> <p>Item 9 : Signalisation trop haute et pas suffisante</p> <p>Item 13 : une porte coupe-feu bloquée</p> <p>Item 16 : l'ascenseur est resté au 3^{ème} étage</p> <p>Item 17 : la porte des toilettes est restée ouverte</p> <p>Item 23 : groupe très important sur la Zras !</p> <p>Item 27 : un évacuateur n'a pas mis son gilet fluo</p> <p>Item 31 : sortie de secours la + proche pas utilisée</p> <p>Utilisation des plaquettes EVAC pas correcte !</p>	
		DGHR				
4B	1	DGHR		Lt CORBREUN (RSCC)	<p>Item 8 : des vélos se trouvent dans le hall (sous les escaliers)</p> <p>Item 14 : Certaines portes coupe-feu ne sont pas complètement fermées. Elles se superposent !</p> <p>Item 23 : contrôle des présences sur la Zras. Organisation ?</p>	
		DGHR		Mevr. DE GRANDE (DGHR)		
				ADC PEETERS (RSCC)		
4B	2	DGHR		1CC PINZI D'OLIVEIRA (DGHR)	<p>Item 9 : signalisation insuffisante</p> <p>Item 17 : fenêtres encore ouvertes après évacuation</p> <p>Item 23 : responsable sur la Zras pas visible, désorganisation</p> <p>Pas de remarque particulière</p>	
		DGHR				
4B	3	DGJM		Adjit DUNESME (ESA)	<p>Item 8 : 2 photocopies et poubelle dans le couloir</p> <p>Item 10 : photocopieuse trop proche de la sortie de secours</p> <p>Item 13 : porte coupe-feu bloquée</p> <p>Item 32 : 2 personnes sourdes dans le local 4C097 !</p>	
		DGJM				
4B		DGJM		Maj CREVECOEUR (DGJM)	<p>Item 9 : pas assez ou pas de pictogrammes</p> <p>Item 12 : courant non coupé donc difficile à évaluer</p> <p>Item 23 : trop peu de zones par rapport au nombre de Pers à rassembler</p> <p>Item 24 : panneau endommagé</p>	

		C		Maj DE SAEDELEER (DGJM)	<p>Item 9 : pas assez visible</p> <p>Item 15 : pas testé</p> <p>Item 24 : pas vu le panneau</p> <p>Item 14 : Poignées trop petites qui rendent l'ouverture des portes difficile</p> <p>Item 31 : Des personnes ne réagissent pas au signal d'alarme. Pas informées !</p> <p>Item 32 : 2 sourds !</p>
4C	RDC	A B	DGHR	Dhr. VAN GHENDT (DGHR)	<p>Item 2-3-9 : Peu ou pas de signalisation</p> <p>Item 6 : pas averti</p> <p>Item 8 : une machine à café dans le hall</p> <p>Item 11 : éclairage de sécurité n'est pas allumé</p> <p>Item 14 : Portes coupe-feu ne se ferment pas complètement</p> <p>Item 23-25-26-28-29 : Désorganisation sur la Zras</p>
4C	1	A B	DGBF	Maj DEWICKERE (BUDFIN)	<p>Item 11 : 1 point d'éclairage par couloir fonctionne, le reste pas.</p> <p>Item 14 : Une porte coupe-feu ne fonctionne pas</p> <p>Item 16 : Les ascenseurs ne sont pas automatiquement dirigés vers le RDC</p>
		C		Sgt VAN GAAL (ESA)	<p>Items 11-12-13 : ne fonctionnent pas</p> <p>Item 18 : Pers ACTIVA pas informé</p> <p>Item 31 : Le Pers ACTIVA réagit très lentement et ne sait pas quoi faire</p>
4C	2	A B	DGBF	Maj VESTERS (BUDFIN)	<p>Item 10 : parfois difficiles à ouvrir</p> <p>Item 13 : Bloquées à cause de frottements</p> <p>Item 15 : quelques portes ne se ferment pas complètement</p> <p>Item 20 : quelques stickers « Evac » pas retournés</p> <p>Item 24 : panneau Zras à réparer sur parking nord en face aile B</p> <p>Item 34 : Locaux communs (imprimantes, ...)</p>
		C		Adjt KEPPENS (BUDFIN)	<p>Items 9 à 16 : Signalisation insuffisante, portes de secours pas toujours faciles à ouvrir, portes coupe-feu qui se bloquent, fermeture des portes pas étanches, ascenseurs ne reviennent pas au RDC</p> <p>Item 19 : Des portes restent bloquées</p>

4D	RDC	A	CID Mat	1QC SCHMIDT (MRMP)	<p>Item 29 : aucun rapport fait à la ZRas Item 34 : PC + printers continuent à fonctionner Item 15 : Fermeture des portes pas étanche</p>
		B			
C					
4D	1	A	MRMP	Adjct LERMINIAUX (CID Mat)	<p>Item 9 : emplacements et directions pictogrammes à revoir Item 11 : éclairage de secours défectueux Item 16 : les ascenseurs ne sont pas bloqués Coordination entre DGHR et CID Mat à coordonner Pas de compte-rendu.</p>
		B			
		C			
4D	2	A	MRMP	1CC THIELENS (Bn QG)	<p>Item 9 : signalisation insuffisante, pas de plan d'Evac Item 22 : les gens se suivent l'un l'autre Absent</p>
		B			
		C			
4D	3	A	ACOS WB	Adjct CARPENTIER (WB)	<p>Pas de remarque particulière Items 11, 15, 16, 27 pas OK</p>
		B			
		C			
4 container	All	All	DGHR	Mme LENAERTS M-C (WB) Adjct LIMBOURG (DGHR)	<p>Items 15, 16, 27 pas OK Item 5 : pas d'alarme audible Item 9 : pas de pictogramme Item 11 : pas d'éclairage de secours Item 24 : ZRas pas claire, le personnel se rassemble à 2 endroits différents Item 25 : 50 % pris en main Item 28 : Des personnes sont retournées au bloc pendant l'alarme</p>