



**LA DÉFENSE
DEFENSIE**

Quartier Reine Elisabeth



Brochure d'accueil

Bataillon Quartier Général Etat-Major



Mot d'accueil du Commandant de Quartier



LtCol LAFORCE Dirk

Chers collègues,

Cette brochure a pour but de vous fournir toutes les informations pratiques nécessaires au bon déroulement de votre arrivée à Evere.

Vous y trouverez tous les renseignements sur l'accessibilité au Quartier Reine Elisabeth (QRE) ainsi qu'une vue d'ensemble des services d'appui qui vous seront fournis par le Bataillon Quartier Général Etat-Major QRE (administration, sécurité, HORECA, transports, logements, sport...).

N'hésitez pas à vous rendre sur notre site intranet pour des informations complémentaires: <http://units.mil.intra/sites/evere/Pages/Default.aspx>

Au nom de tous nos collaborateurs, je vous souhaite la bienvenue au QRE.

Table des matières

Contact - Questions et suggestions	5
Accessibilité Quartier	6
Votre arrivée - votre départ	9
Sécurité	10
Administration	12
Horeca	14
Sport	16
Services	18
Prévention	22
Santé	24
Plan du Quartier	26

Contact

Adresse

Poste civile

Nom du service
Quartier Reine Elisabeth
Rue d'Evere 1
1140 Bruxelles

Poste Militaire

Nom du service
PP02

Par téléphone

Numéros de téléphone: 9-2400-Ext ou 02 701 Ext.

Questions et suggestions

Pour toute suggestion ou remarque, veuillez envoyer un courriel à l'adresse suivante : +BNHKDEFSTKKE-CSM avec la mention « Brochure d'accueil ».

Accessibilité QRE

Ecomobilité: <http://units.mil.intra/sites/Evere/Ecomob/Pages/default.aspx>

Transports en commun: <http://www.stib-mivb.be>, <http://www.belgianrail.be>,
<https://www.delijn.be>

En transports

(M) = Station de Metro, (T) = Gare SNCB

En bus

Arrêt Jules Bordet à hauteur du Gate A.

80

Porte de Namur-Maes. Arrêt à Mérode (M) et Station Bordet (T)

69

Schaerbeek - Jules Bordet. Arrêt à Schaerbeek (T) et Station Bordet (T)

(Seulement de 06h47 à 08h47 et de 15h00 à 17h10) (PAS pendant les WE et jours fériés)

59

Hôpital d'Ixelles-Station Bordet. Arrêt à Schaerbeek (T) – Bordet (BT)

En Tram

Arrêt Da Vinci

55

Da Vinci- Drogenbos château. Arrêt à Gare de Midi (T) (M) – Gare du Nord (T) (M) - Bordet (T)

62

Cimetière de Jette-Eurocontrol.

En train

Station Bordet

15 min à pied du QRE, Gare de Schaerbeek et prendre le bus ou Gare de Schuman et prendre la navette.

En voiture

De l'E411, E19, E40 GAND, R0 :

Sur le Ring 0, à la hauteur de l'échangeur de ZAVENTEM, prendre la sortie 4 en direction d'EVERE.

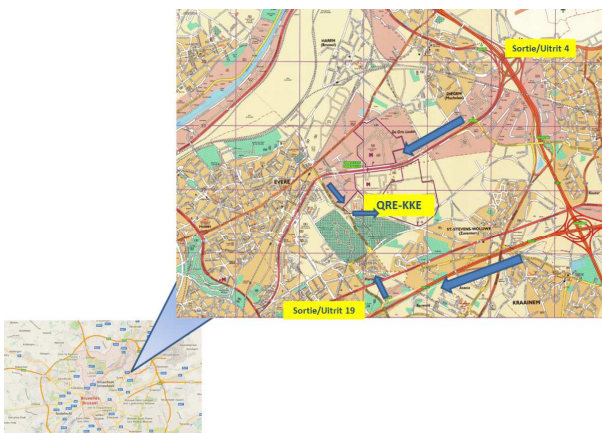
Après avoir passé la Quartier-Général de l'OTAN, au carrefour, prendre à gauche (avenue Jules Bordet).

Aux feux de signalisation, prendre à gauche, la rue d'Evere.

De l'E40 LIEGE ou du centre de Bruxelles :

Sur l'E40 prendre la sortie 19 direction Evere. Passer les feux et au rond-point prendre à droite (avenue Jules Bordet).

Aux feux de signalisation, prendre à droite, la rue d'Evere.



Navette Interne

La navette interne fait le grand tour du quartier en permanence. La montée et la descente se font à hauteur des abris-bus. Il vous est demandé de respecter le nombre maximum de passagers et d'attendre la navette suivante si le chauffeur vous en fait la demande.

Horaire

AM 07h00-09h00

PM 15h00-17h00

Navette Externe SCHUMAN-QRE-SCHUMAN

Un bus militaire fait la navette entre le quartier et la station SCHUMAN (Métro reliant la Gare Centrale et la Gare du Nord). Dans le quartier la montée se fait à hauteur du bloc 16, bloc 13, bloc 5 et bloc 1.

A la Station SCHUMAN, la montée se fait au croisement de l'avenue de la Joyeuse Entrée et la Rue de la Loi. Il vous est demandé de présenter votre carte d'identité militaire avant de monter dans le bus.

Horaire

AM	SCHUMAN	06h50	07h10	07h20	07h48	08h20
PM	QRE- Bloc16	15h20	15h40	15h54	16h22	16h49

Bloc 5: + 3 min

Bloc 1: + 5 min



Arrêt Schuman

A votre arrivée

Le jour de votre arrivée au QRE, accédez au quartier par le Gate CHARLIE où un permis de visite vous sera délivré. Si vous êtes affecté à un service situé au bloc I, présentez-vous ensuite au bureau d'accueil de ce bloc qui avertira le service de votre arrivée.

A votre nouvelle unité, l'officier responsable de la sécurité vous délivrera un document qui vous permettra d'obtenir une carte d'accès magnétique (Badge COTAG) pour le quartier et, le cas échéant, une autorisation d'accès à la zone protégée du bloc I. Veuillez noter que l'accès à certaines zones sécurisées du bloc I ne se fera que si vous êtes titulaire d'une habilitation de sécurité de niveau minimum BEL CONFIDENTIEL.

Vous effectuerez ensuite la Clearance In de votre unité.

A votre départ

Pension

Si vous partez à la pension, veuillez rentrer votre BE Def card ainsi que votre badge COTAG au local cartes d'accès.

Vous effectuerez ensuite la Clearance Out de votre unité.

Mutation

En cas de mutation, veuillez passer avec le badge COTAG au local cartes d'accès pour reconfiguration.

Vous effectuerez ensuite la Clearance Out de votre unité.

La Sécurité

Entrées

Gate ALPHA

Ouvert les jours ouvrables de 06h00 à 18h00.

Entrée et sortie pour véhicules du personnel de la Défense, véhicules VIP et véhicules militaires légers.

Pavillon d'enregistrement des permis de visite pour les visiteurs à pied.

Entrée et sortie pour les piétons par les tourniquets: 04 tourniquets
24 h/24h.

Gate BRAVO

Uniquement ouvert sur ordre du Commandant de Quartier.

Gate CHARLIE

Entrée et sortie pour tous les véhicules 24h/24h.

Entrée et sortie pour les piétons par le tourniquet 24h/24h.

Pavillon d'enregistrement des permis de visite.

Parking pour les voitures visiteurs.

Briefing de sécurité

Un briefing sur la sécurité au QRE vous sera donné par l'officier responsable de la sécurité de votre unité.

Contact services de sécurité

Chef du service Ext : 3704

Corps de garde principal (Bloc 20) Ext : 4681

Bureau d'accueil Bloc I Ext : 3645

Bureau S2 QRE Ext : 4872

Localisation : Bloc I I, local 2.20

Cartes d'accès

Le bureau cartes d'accès réalise les cartes COTAG et les BE Def Cards pour le personnel. Vous pourrez également mettre votre photo militaire à jour (ancienneté max 2 ans) ainsi que vos données biométriques.

Localisation : Bloc I I, local 0.28

Ext : 4024

Heures d'ouverture

Lundi au jeudi: 08h00-14h45

Vendredi: Fermé

Incidents de sécurité

En cas d'incident de sécurité, veuillez contacter directement l'Offr S2 de votre unité et mettez au courant l'Offr de Garde.

L'Administration

L'ESA 165

L'Elément de Support Administratif 165 (ESA 165) prend en charge toutes les questions administratives et financières du personnel.

Le plus tôt possible après votre arrivée, présentez-vous auprès de nos services afin de vous mettre en règle sur le plan administratif.

Lors de votre départ (mutation, pension...), rendez-vous également à l'ESA 165 pour les formalités de sortie.

Localisation Bloc I I, entrée portant le logo du Bn QRE.

Rez-de-chaussée: Sv Administration du Personnel

1er étage : Sv Finances.

Horaires d'ouverture

Administration: AM 08h00 -11h30 et PM de 13h00-14h30

Transactions financières: AM 08h00-11h30

Site: <http://units.mil.intra/sites/Evere/ase165>

Abonnements transport

Localisation : Bloc I I, local 1.30

Ext :1198

Heures d'ouverture : AM 09h00 à 12h00

PM13h00 à 14h30

Bloc 11 rez-de-chaussée



Bloc 11 1er étage



Horeca

Club Reine Elisabeth

Localisation: Bloc 4A, rez-de-chaussée

Heures d'ouverture de la salle

Petit-déjeuner de 07h00 à 09h00 (prix 3,50€)

Diner de 11h45 à 13h45 (prix 6€ menu du jour)

Heures d'ouverture du bar

Les jours ouvrables de 10h00 à 16h00 (15h00 le vendredi)

Les réservations se font au secrétariat du Club Reine Elisabeth.

Ext.: 3973

Fax: 7116

E-mail: CND-CRE-RESERVATIE-RESTO@MIL.BE

VIP : CND-CRE-RESERVATIE-VIP@MIL.BE

Sandwicherie

Les commandes se font par téléphone ou fax.

Tel : 4782 entre 07h00 et 08h30

Fax : 7116 entre 07h00 et 09h00

Mess 4100

Localisation : Bloc I3

Heures d'ouverture

Petit-déjeuner	de 07h00 à 08h30	(prix 2€)
Diner	de 11h30 à 13h00	(prix 3,50€)
Souper	de 17h00 à 18h00	(prix 2€)

Contact:

Ext: 4735 (Directeur)

Ext: 4883 (Gestionnaire)

Heures d'ouverture Bar Rolin

Lu-Je 07h00-14h30

Ve 07h00- 13H15

Ext: 4715

Gestionnaire : 3792
















Sport

Vous retrouverez une foule d'informations utiles sur le site intranet de la section sport :

<http://units.mil.intra/sites/Evere/sport/Pages/Complex.aspx>

Les infrastructures sportives du QRE offrent de nombreuses possibilités pour se maintenir en forme et pour se remettre à niveau en vue de réussir ses tests PhEF.

Localisation : bloc 8

Sport Complex 	PhEF 	Step 	Mars 
Futsal 	Volleyball 	Badminton 	Diversen 
Tafeltennis 	Zwemmen 	Cross 	MTB 
BBB 	Orientalcross 	Klimmen 	

Infrastructures sportives

Heures d'ouverture

Sanitaires, grande salle, couloir cardio, casiers de rangement :

06h00-18h00

Secrétariat, petite salle:

07h00-15h00

Salle de musculation:

Lu, Ma, Je: de 07h15 à 15h30

Me de 07h15 à 14h30

Ve de 07h15 à 14h00

Natation

Il est également possible d'avoir accès gratuitement à la piscine communale d'Évere « le Triton » ainsi qu'à la piscine de l'OTAN. Plus d'information sur le site intranet.

Services

Logement

Le QRE a la possibilité de vous offrir deux types de logement:

Logement imprévu et pour courte durée

Pour ce type de logement le QRE vous accueille dans une chambre transit. Le séjour dans ce type de logement est gratuit. Veuillez-vous présenter au corps de garde Gate CHARLIE pour obtenir une clé de votre chambre.

La chambre se situe dans le bloc 11, deuxième étage. La durée maximale de séjour est de trois jours.

Logement domestique

Le logement domestique est prévu dans le cadre du trajet lieu domicile-lieu de travail. Ce type de logement est organisé suivant les directives DGMR-REG-DSINFR-IDPX-001. Le logement domestique n'est pas gratuit et le candidat doit introduire une demande de logement au Serv Logt.

Localisation : Bloc 11 - 2.42

Ext: 4163

Jours ouvrables: 07h00 - 15h00

Sport en dehors des heures de service

Pour les living-in (logement domestique), la clé se trouve au corps de garde bloc 20 pour un accès en dehors des heures de service.

Poste

Ce service est responsable de la manipulation de toute la correspondance militaire interne et externe du Quartier.

Une distribution de la correspondance privée n'est prévue que pour les concessionnaires d'un logement domestique qui ont leur domicile au Quartier.

Localisation: Bloc 2

Heures d'ouverture

Jours ouvrables: 07h00 - 15h00

Ext: 4163

Salles de conférence

Plusieurs salles de conférence sont à votre disposition, dont la salle Malmédy située au bloc 4A.

Plus d'information : service Facility Management/ Section S5

Ext: 6521

Réservations Ext.: 6517/6521



Service social

Une permanence du service social local a lieu tous les jeudis matin au Bloc 4.

- le 1° + 3° jeudi pour les néerlandophones

- le 2° + 4° jeudi pour les francophones

Horaire

Jeudi de 09h00 à 11h45

Ext: 1456

Mutualité

Vous trouverez 04 boîtes aux lettres EUROMUT/PARTENA dans le Quartier. Il n'est pas nécessaire d'affranchir l'enveloppe.

Bloc 1 entrée principale

Bloc 4A entrée Ouest

Bloc 8 entrée

Bloc 13 entrée

Syndicats

Un local est prévu pour les représentants officiels des syndicats. Celui-ci se trouve au bloc 4, en face de la salle de conférence Malmédy.

Les valves se trouvent au bloc 4A et au bloc 13.

Bibliothèque Universitaire de la Défense

Tous les ouvrages de la Défense peuvent y être consultés ou commandés.

Localisation : Bloc 6

Horaire d'ouverture (tous les jours ouvrables): 07h15-15h00

Plus d'information : <http://units.mil.intra/sites/UBDef-BUDef/Pages/Default.aspx>

Le conseiller moral et les aumôniers

Culte Catholique : Ext 1484

Culte Protestant : Ext 6130

Culte Israelite : Ext 4269

Conseillers moraux : Ext 4886

Localisation: Blok 4.

Crèche « St-Exupéry »

Les membres du personnel de la Défense ont la possibilité d'inscrire leur enfant à la crèche St-Exupéry. Pour plus d'information, prendre contact avec la responsable.

Localisation: Bloc 11bis

Ext : 7481

Gsm : 0473/78.92.47

E-mail: stexupery@ocasc.be

Site: <http://cdsca-ocasc.be/fr/creches>

La prévention

Section Locale de Prévention et de Protection au Travail (SLPPT)

La SLPPT 08 vous assistera en ce qui concerne la sécurité au travail, la protection de la santé du travailleur au travail, la charge psychosociale occasionnée par le travail (stress, violence et harcèlement moral ou sexuel), l'ergonomie et l'hygiène du travail.

Localisation : Bloc 21

Email: *ACOSWB-N-SIPPT-SLPPT08EVZ ou ACOSWB-n-sippt-SLPPT08evz-DL@mil.be

Site: http://units.mil.intra/sites/ACOSWB/SIPPT_IDPBW_Risk_Management/LDPBW_SLPPT8

Ext : 3692

Personne de confiance

La personne de confiance se porte garant pour la recherche de manière informelle à des solutions à une problématique relative à une charge psychosociale occasionnée par le travail, dont la violence, le harcèlement moral ou sexuel au travail.

Site:

http://units.mil.intra/sites/ACOSWB/SIPPT_IDPBW_Risk_Management/LDPBW_SLPPT8/Pages/psychosocial.aspx

Réaction en cas d'incident ou d'accident

Ref: ACWB-GID-WRKPR-005

ACWB-SPS-WRKPR-008

En cas d'accident ou d'incident, veuillez prendre directement contact avec votre CSM ou votre Comd Cie.

Personne de contact Infrastructure

Vous trouverez les coordonnées des POC Infra (milieu, prévention de votre unité) : http://units.mil.intra/sites/Evere/Welfare_Environment/Pages/POC_units.aspx

Vous pouvez envoyer vos remarques ou questions à votre POC de votre service qui la transmettra au responsable QRE.

En cas d'intervention d'urgence, : Ext *345

L'Unité Technique Environnement (UTE)

L'UTE aide et conseille les unités présentes au QRE pour la gestion environnementale. Chaque unité dispose d'un conseiller environnement Niv C en cumul qui se coordonne avec l'UTE.

Localisation: Bloc 21

Ext : 3893

La santé

L'Antenne Médecine du Travail (AMT)

Le service de la médecine du travail (AMT – Bloc 21) assure la surveillance de la santé du personnel de la Défense tant militaire que civil sur le lieu de travail.

Localisation : Bloc 21

Ext : 6180

Nous rappelons que les services de l'AMT ne sont pas équipés pour soigner les patients et les malades.

Soins médicaux urgents

En cas d'urgence médicale légère, contacter le secouriste de votre unité. Chaque unité dispose d'un secouriste ainsi que d'un kit de premiers soins.

Vous retrouverez le nom de votre secouriste local sur le site intranet.

http://units.mil.intra/sites/Evere/Wellfare_Environment/Listings_POC/

Pour des cas plus graves, veuillez vous rendre aux **urgences civiles** les plus proches:

Clinique Saint-Michel (10 min en voiture)

Rue de Linthout 150, 1040 Etterbeek.

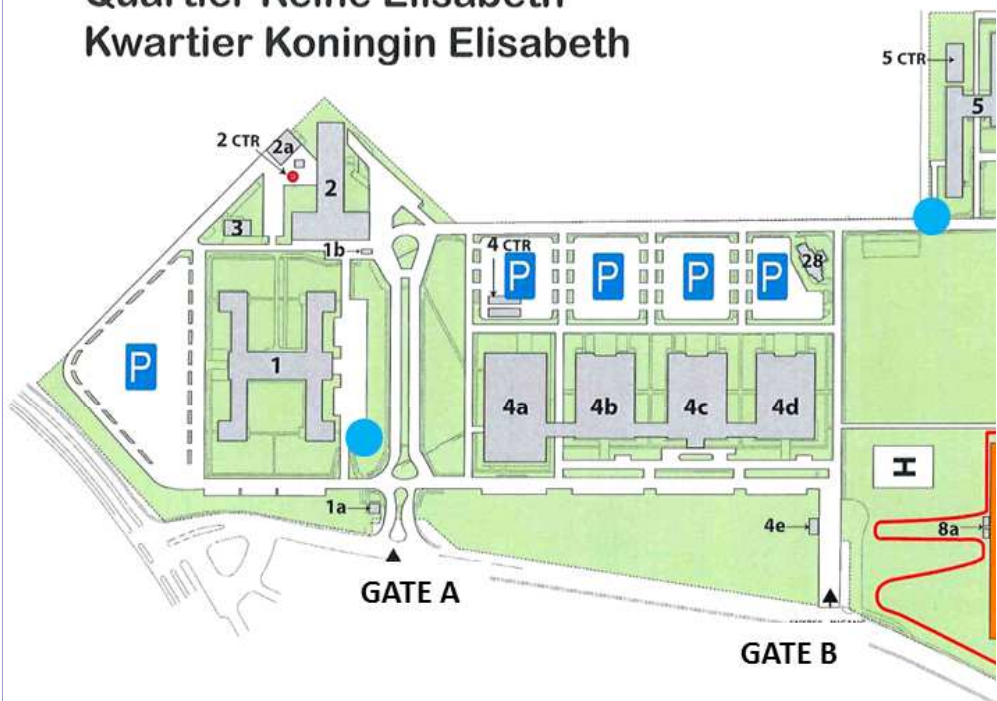
Hôpital Saint-Luc (10 min en voiture)

Avenue Hippocrate 10, 1200 Woluwe-Saint-Lambert.

Si la victime n'est pas en état de se déplacer, formez le 112 ou le numéro militaire *333.

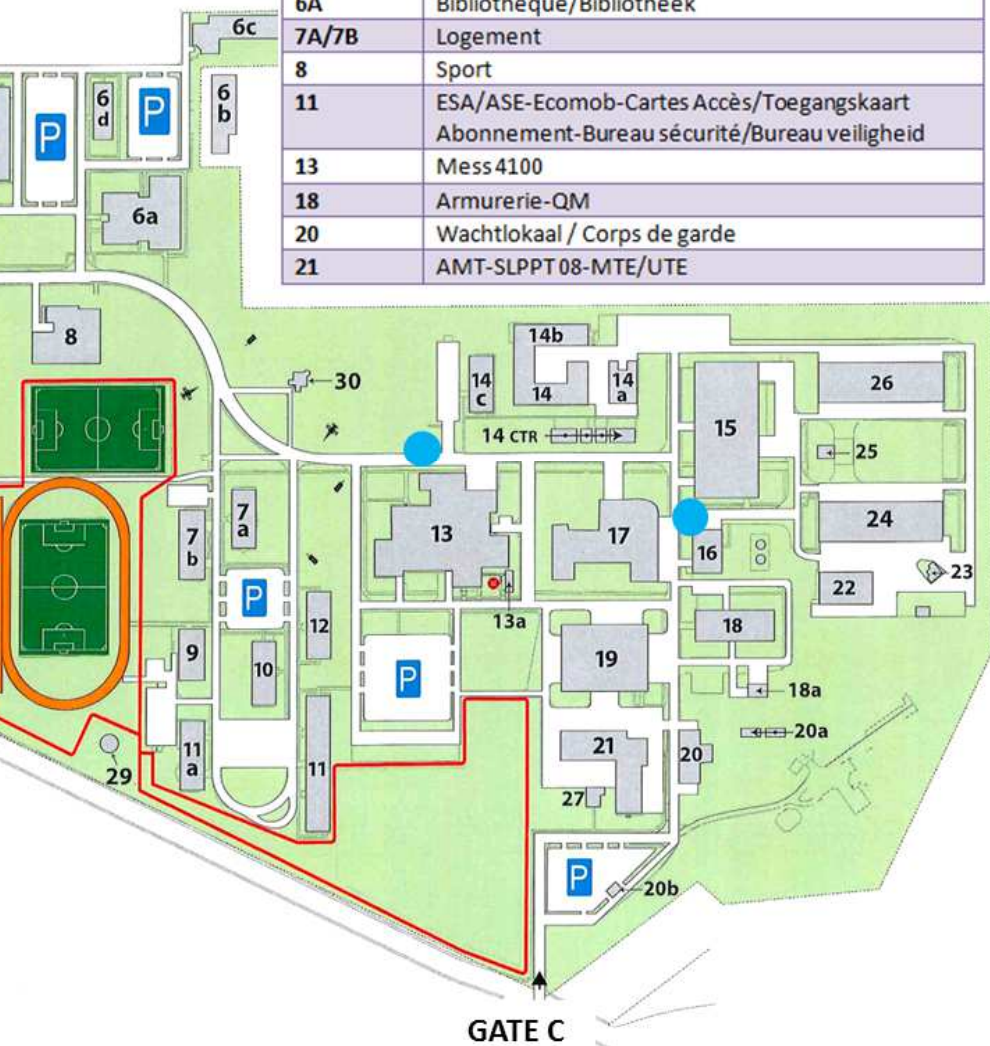
Vous pouvez également contacter l'Offr de garde qui dispose de toutes les adresses utiles. Ext: 4681.

Quartier Reine Elisabeth Kwartier Koningin Elisabeth



● Navette

Bloc/Blok	Dienst/Service
1	Staff
2	Poste/Post
4A	Club QRE/ Club KKE
6A	Bibliothèque/Bibliotheek
7A/7B	Logement
8	Sport
11	ESA/ASE-Ecomob-Cartes Accès/Toegangskaart Abonnement-Bureau sécurité/Bureau veiligheid
13	Mess4100
18	Armurerie-QM
20	Wachtlokaal / Corps de garde
21	AMT-SLPPT 08-MTE/UTE



Etat-Major Quartier Reine Elisabeth

.be